

HOSPITAL CENTRAL DR. IGNACIO MORONES PRIETO  
Estado de Situación Financiera Detallado - LDF  
Al 31 de Diciembre de 2023 y al 31 de Diciembre de 2022  
(PESOS)

Concepto (c)	31 de dic. de 2023	31 de dic. de 2022	Concepto (c)	31 de dic. de 2023	31 de dic. de 2022
<b>ACTIVO</b>			<b>PASIVO</b>		
<b>Activo Circulante</b>			<b>Activo Circulante</b>		
a. Efectivo y Equivalentes (a=a1+a2+a3+a4+a5+a6+a7)	6,945,497	38,937,879	a. Cuentas por Pagar a Corto Plazo (a=a1+a2+a3+a4+a5+a6+a7+a8+a9)	540,171,620	605,849,143
a1) Efectivo	50,000	50,000	a1) Servicios Personales por Pagar a Corto Plazo	22,269,560	41,786,760
a2) Bancos/Tesorería	6,895,497	38,887,879	a2) Proveedores por Pagar a Corto Plazo	279,279,768	246,316,780
a3) Bancos/Dependencias y Otros	0	0	a3) Contratistas por Obras Públicas por Pagar a Corto Plazo	0	0
a4) Inversiones Temporales (Hasta 3 meses)	0	0	a4) Participaciones y Aportaciones por Pagar a Corto Plazo	0	0
a5) Fondos con Afectación Específica	0	0	a5) Transferencias Otorgadas por Pagar a Corto Plazo	0	5,296,646
a6) Depósitos de Fondos de Terceros en Garantía y/o Administración	0	0	a6) Intereses, Comisiones y Otros Gastos de la Deuda Pública por Pagar a Corto Plazo	0	0
a7) Otros Efectivos y Equivalentes	0	0	a7) Relaciones y Contribuciones por Pagar a Corto Plazo	181,498,051	126,577,758
b. Derechos a Recibir Efectivo o Equivalentes (b=b1+b2+b3+b4+b5+b6+b7)	115,563,606	179,061,988	a8) Devoluciones de la Ley de Ingresos por Pagar a Corto Plazo	0	0
b1) Inversiones Financieras de Corto Plazo	0	0	a9) Otras Cuentas por Pagar a Corto Plazo	57,124,241	185,871,199
b2) Cuentas por Cobrar a Corto Plazo	114,975,325	178,478,231	b. Documentos por Pagar a Corto Plazo (b=b1+b2+b3)	0	0
b3) Deudores Diversos por Cobrar a Corto Plazo	88,313	83,789	b1) Documentos Comerciales por Pagar a Corto Plazo	0	0
b4) Ingresos por Recuperar a Corto Plazo	0	0	b2) Documentos con Contratistas por Obras Públicas por Pagar a Corto Plazo	0	0
b5) Deudores por Anticipos de la Tesorería a Corto Plazo	0	0	b3) Otros Documentos por Pagar a Corto Plazo	0	0
b6) Préstamos Otorgados a Corto Plazo	0	0	c. Porción a Corto Plazo de la Deuda Pública a Largo Plazo (c=c1+c2)	0	0
b7) Otros Derechos a Recibir Efectivo o Equivalentes a Corto Plazo	499,968	499,968	c1) Porción a Corto Plazo de la Deuda Pública	0	0
c. Derechos a Recibir Bienes o Servicios (c=c1+c2+c3+c4+c5)	31	7,334	c2) Porción a Corto Plazo de Arrendamiento Financiero	0	0
c1) Anticipo a Proveedores por Adquisición de Bienes y Prestación de Servicios a Corto Plazo	31	7,334	d. Títulos y Valores a Corto Plazo	0	0
c2) Anticipo a Proveedores por Adquisición de Bienes Inmuebles y Muebles a Corto Plazo	0	0	e. Pasivos Diferidos a Corto Plazo (e=e1+e2+e3)	0	0
c3) Anticipo a Proveedores por Adquisición de Bienes Intangibles a Corto Plazo	0	0	e1) Ingresos Cobrados por Adelantado a Corto Plazo	0	0
c4) Anticipo a Contratistas por Obras Públicas a Corto Plazo	0	0	e2) Intereses Cobrados por Adelantado a Corto Plazo	0	0
c5) Otros Derechos a Recibir Bienes o Servicios a Corto Plazo	0	0	e3) Otros Pasivos Diferidos a Corto Plazo	0	0
d. Inventarios (d=d1+d2+d3+d4+d5)	0	0	f. Fondos y Bienes de Terceros en Garantía y/o Administración a Corto Plazo (f=f1+f2+f3+f4+f5+f6)	0	0
d1) Inventario de Mercancías para Venta	0	0	f1) Fondos en Garantía a Corto Plazo	0	0
d2) Inventario de Mercancías Terminadas	0	0	f2) Fondos en Administración a Corto Plazo	0	0
d3) Inventario de Mercancías en Proceso de Elaboración	0	0	f3) Fondos Contingentes a Corto Plazo	0	0
d4) Inventario de Materias Primas, Materiales y Suministros para Producción	0	0	f4) Fondos de Fideicomisos, Mandatos y Contratos Análogos a Corto Plazo	0	0
d5) Bienes en Tránsito	0	0	f5) Otros Fondos de Terceros en Garantía y/o Administración a Corto Plazo	0	0
e. Almacenes	313,290,601	182,034,748	f6) Valores y Bienes en Garantía a Corto Plazo	0	0
f. Estimación por Pérdida o Deterioro de Activos Circulantes (f=f1+f2)	0	0	g. Provisiones a Corto Plazo (g=g1+g2+g3)	0	0
f1) Estimación para Cuentas Incoables por Derechos a Recibir Efectivo o Equivalentes	0	0	g1) Provisión para Demandas y Juicios a Corto Plazo	0	0
f2) Estimación por Deterioro de Inventarios	0	0	g2) Provisión para Contingencias a Corto Plazo	0	0
g. Otros Activos Circulantes (g=g1+g2+g3+g4)	0	0	g3) Otras Provisiones a Corto Plazo	0	0
g1) Valores en Garantía	0	0	h. Otros Pasivos a Corto Plazo (h=h1+h2+h3)	0	0
g2) Bienes en Garantía (excluye depósitos de fondos)	0	0	h1) Ingresos por Clasificar	0	0
g3) Bienes Derivados de Embarcos, Decomisos, Aseguramientos y Dación en Pago	0	0	h2) Recaudación por Particular	0	0
g4) Adquisición con Fondos de Terceros	0	0	h3) Otros Pasivos Circulantes	0	0
<b>IA. Total de Activos Circulantes (IA = a + b + c + d + e + f + g)</b>	<b>435,799,735</b>	<b>400,041,949</b>	<b>IIA. Total de Pasivos Circulantes (IIA = a + b + c + d + e + f + g + h)</b>	<b>540,171,620</b>	<b>605,849,143</b>
<b>Activo No Circulante</b>			<b>Pasivo No Circulante</b>		
a. Inversiones Financieras a Largo Plazo	0	0	a. Cuentas por Pagar a Largo Plazo	0	0
b. Derechos a Recibir Efectivo o Equivalentes a Largo Plazo	0	0	b. Documentos por Pagar a Largo Plazo	0	0
c. Bienes Inmuebles, Infraestructura y Construcciones en Proceso	155,456,101	155,456,101	c. Deuda Pública a Largo Plazo	0	0
d. Bienes Muebles	103,675,023	115,941,008	d. Pasivos Diferidos a Largo Plazo	0	0
e. Activos Intangibles	0	0	e. Fondos y Bienes de Terceros en Garantía y/o Administración a Largo Plazo	0	0
f. Depreciación, Deterioro y Amortización Acumulada de Bienes	-125,469,508	-132,767,276	f. Provisiones a Largo Plazo	0	0
g. Activos Diferidos	358,399	358,399	g. Otros Pasivos No Circulantes (IIIB = a + b + c + d + e + f)	0	0
h. Estimación por Pérdida o Deterioro de Activos no Circulantes	0	0	<b>II. Total del Pasivo (II = IIA + IIIB)</b>	<b>540,171,620</b>	<b>605,849,143</b>
i. Otros Activos no Circulantes	0	0	<b>HACIENDA PÚBLICA/PATRIMONIO</b>		
<b>IB. Total de Activos No Circulantes (IB = a + b + c + d + e + f + g + h + i)</b>	<b>134,020,015</b>	<b>138,968,232</b>	<b>IIIA. Hacienda Pública/Patrimonio Contribuido (IIIA = a + b + c)</b>	<b>56,512,327</b>	<b>56,512,327</b>
<b>I. Total del Activo (I = IA + IB)</b>	<b>569,819,750</b>	<b>539,030,181</b>	a. Aportaciones	56,512,327	56,512,327
			b. Donaciones de Capital	0	0
			c. Actualización de la Hacienda Pública/Patrimonio	0	0
			<b>IIIB. Hacienda Pública/Patrimonio Generado (IIIB = a + b + c + d + e)</b>	<b>-26,864,197</b>	<b>-123,331,289</b>
			a. Resultados del Ejercicio (Ahorro/Desahorro)	184,841,071	-127,808,292
			b. Resultados de Ejercicios Anteriores	-330,380,968	-114,398,697
			c. Revalúos	118,875,700	118,875,700
			d. Reservas	0	0
			e. Rectificaciones de Resultados de Ejercicios Anteriores	0	0
			<b>IIIC. Exceso o Insuficiencia en la Actualización de la Hacienda Pública/Patrimonio (IIIC = a + b)</b>	<b>0</b>	<b>0</b>
			a. Resultado por Posición Monetaria		
			b. Resultado por Tenencia de Activos no Monetarios		
			<b>III. Total Hacienda Pública/Patrimonio (III = IIIA + IIIB + IIIC)</b>	<b>29,648,130</b>	<b>-66,818,962</b>
			<b>IV. Total del Pasivo y Hacienda Pública/Patrimonio (IV = II + III)</b>	<b>569,819,750</b>	<b>539,030,181</b>

DR. JORGE AGUILAR GARCÍA  
DIRECTOR GENERAL

ELABORÓ

C.P. FERNANDO HERNÁNDEZ ESPERICUETA  
JEFE DE LA DIVISIÓN DE RECURSOS FINANCIEROS

LE ROSA MARÍA FRANCO RODRÍGUEZ  
DIRECTORA ADMINISTRATIVA

REVISÓ

C.P. GUSTAVO REYES HERNÁNDEZ  
COORDINADOR ADMINISTRATIVO



HOSPITAL CENTRAL DR. IGNACIO MORONES PRIETO							
Informe Analítico de la Deuda Pública y Otros Pasivos - LDF							
Del 1 de Enero al 31 de Diciembre de 2023							
(PESOS)							
Denominación de la Deuda Pública y Otros Pasivos (c)	Saldo	Disposiciones del Periodo (e)	Amortizaciones del Periodo (f)	Revaluaciones, Reclasificaciones y Otros Ajustes (g)	Saldo Final del Periodo (h)	Pago de Intereses del Periodo (i)	Pago de Comisiones y demás costos asociados
	31 de dic. de 2022				h=d+e-f+g		
1. Deuda Pública (1=A+B)	0	0	0	0	0	0	0
A. Corto Plazo (A=a1+a2+a3)	0	0	0	0	0	0	0
a1) Instituciones de Crédito	0	0	0	0	0	0	0
a2) Títulos y Valores	0	0	0	0	0	0	0
a3) Arrendamientos Financieros	0	0	0	0	0	0	0
B. Largo Plazo (B=b1+b2+b3)	0	0	0	0	0	0	0
b1) Instituciones de Crédito	0	0	0	0	0	0	0
b2) Títulos y Valores	0	0	0	0	0	0	0
b3) Arrendamientos Financieros	0	0	0	0	0	0	0
2. Otros Pasivos	605,849,143	1,035,399,629	1,101,077,152	0	540,171,620	0	0
3. Total de la Deuda Pública y Otros Pasivos (3=1+2)	605,849,143	1,035,399,629	1,101,077,152	0	540,171,620	0	0
4. Deuda Contingente 1 (informativo)							
A. Deuda Contingente 1	0	0	0	0	0	0	0
B. Deuda Contingente 2	0	0	0	0	0	0	0
C. Deuda Contingente XX	0	0	0	0	0	0	0
5. Valor de Instrumentos Bono Cupón Cero 2 (informativo)							
A. Instrumento Bono Cupón Cero 1	0	0	0	0	0	0	0
B. Instrumento Bono Cupón Cero 2	0	0	0	0	0	0	0
C. Instrumento Bono Cupón Cero XX	0	0	0	0	0	0	0

- Se refiere a cualquier Financiamiento sin fuente o garantía de pago definida, que sea asumida de manera solidaria o subsidiaria por las Entidades Federativas con sus Municipios, organismos descentralizados y empresas de participación estatal mayoritaria y fideicomisos, locales o municipales, y por los Municipios con sus respectivos organismos descentralizados y empresas de participación municipal mayoritaria.
- Se refiere al valor del Bono Cupón Cero que respalda el pago de los créditos asociados al mismo (Activo).

Obligaciones a Corto Plazo (k)	Monto Contratado (l)	Plazo Pactado (m)	Tasa de Interés y Costos Relad (n)	Tasa Efectiva (p)
6. Obligaciones a Corto Plazo (Informativo)				
A. Crédito 1				
B. Crédito 2				
C. Crédito XX				

DR. JORGE AGUILAR GARCÍA  
DIRECTOR GENERAL

LE ROSA MARÍA FRANCO RODRÍGUEZ  
DIRECTORA ADMINISTRATIVA

ELABORÓ

C.P FERNANDO HERNÁNDEZ ESPERICUETA  
JEFE DE LA DIVISIÓN DE RECURSOS FINANCIEROS

REVISÓ

C.P GUSTAVO REYES HERNÁNDEZ  
COORDINADOR ADMINISTRATIVO






HOSPITAL CENTRAL DR. IGNACIO MORONES PRIETO

Informe Analítico de Obligaciones Diferentes de Financiamientos – LDF

Del 1 de Enero al 31 de Diciembre de 2023

(PESOS)

Denominación de las Obligaciones Diferentes de Financiamiento (c)	Fecha del Contrato (d)	Fecha de inicio de operación del proyecto (e)	Fecha de vencimiento (f)	Monto de la inversión pactado (g)	Plazo pactado (h)	Monto promedio mensual del pago de la contraprestación (i)	Monto promedio mensual del pago de la contraprestación correspondiente al pago de inversión (j)	Monto pagado de la inversión al 31 de diciembre de 2023 (k)	Monto pagado de la inversión actualizado al 31 de diciembre de 2023 (l)	Saldo pendiente por pagar de la inversión al 31 de diciembre de 2023 (m = g - l)
<b>A. Asociaciones Público Privadas (APP's) (A=a+b+c+d)</b>				0		0	0	0	0	0
a) APP 1				0		0	0	0	0	0
b) APP 2				0		0	0	0	0	0
c) APP 3				0		0	0	0	0	0
d) APP XX				0		0	0	0	0	0
<b>B. Otros Instrumentos (B=a+b+c+d)</b>				0		0	0	0	0	0
a) Otro Instrumento 1				0		0	0	0	0	0
b) Otro Instrumento 2				0		0	0	0	0	0
c) Otro Instrumento 3				0		0	0	0	0	0
d) Otro Instrumento XX				0		0	0	0	0	0
<b>C. Total de Obligaciones Diferentes de Financiamiento (C=A+B)</b>				0		0	0	0	0	0


  
DR. JORGE AGUILAR GARCÍA  
DIRECTOR GENERAL

  
L.E. ROSA MARÍA FRANCO RODRÍGUEZ  
DIRECTORA ADMINISTRATIVA

ELABORÓ

  
C.P. FERNANDO HERNÁNDEZ ESPINOSA  
JEFE DE LA DIVISIÓN DE RECURSOS FINANCIEROS

REVISÓ

  
C.P. GUSTAVO REYES HERNÁNDEZ  
COORDINADOR ADMINISTRATIVO



HOSPITAL CENTRAL DR. IGNACIO MORONES PRIETO  
Balance Presupuestario - LDF  
Del 1 de Enero al 31 de Diciembre de 2023  
(PESOS)

Concepto (c)	Estimado/ Aprobado (d)	Devengado	Recaudado/ Pagado
<b>A. Ingresos Totales (A = A1+A2+A3)</b>	787,852,155	787,696,268	686,144,533
A1. Ingresos de Libre Disposición	8,000,000	13,462,584	9,341,168
A2. Transferencias Federales Etiquetadas	779,852,155	774,233,684	676,803,365
A3. Financiamiento Neto	0	0	0
<b>B. Egresos Presupuestarios<sup>1</sup> (B = B1+B2)</b>	787,852,155	854,769,687	714,123,586
B1. Gasto No Etiquetado (sin incluir Amortización de la Deuda Pública)	8,000,000	44,312,436	8,855,501
B2. Gasto Etiquetado (sin incluir Amortización de la Deuda Pública)	779,852,155	810,457,251	705,268,085
<b>C. Remanentes del Ejercicio Anterior (C = C1 + C2)</b>	38,937,879	38,937,879	38,937,879
C1. Remanentes de Ingresos de Libre Disposición aplicados en el periodo	38,937,879	38,937,879	38,937,879
C2. Remanentes de Transferencias Federales Etiquetadas aplicados en el periodo	0	0	0
<b>I. Balance Presupuestario (I = A - B + C)</b>	38,937,879	-28,135,540	10,958,826
<b>II. Balance Presupuestario sin Financiamiento Neto (II = I - A3)</b>	38,937,879	-28,135,540	10,958,826
<b>III. Balance Presupuestario sin Financiamiento Neto y sin Remanentes del Ejercicio Anterior (III = II - C)</b>	0	-67,073,419	-27,979,053

Concepto	Aprobado	Devengado	Pagado
<b>E. Intereses, Comisiones y Gastos de la Deuda (E = E1+E2)</b>	0	0	0
E1. Intereses, Comisiones y Gastos de la Deuda con Gasto No Etiquetado	0	0	0
E2. Intereses, Comisiones y Gastos de la Deuda con Gasto Etiquetado	0	0	0
<b>IV. Balance Primario (IV = III + E)</b>	0	-67,073,419	-27,979,053

Concepto	Estimado/ Aprobado	Devengado	Recaudado/ Pagado
<b>F. Financiamiento (F = F1 + F2)</b>	0	0	0
F1. Financiamiento con Fuente de Pago de Ingresos de Libre Disposición	0	0	0
F2. Financiamiento con Fuente de Pago de Transferencias Federales Etiquetadas	0	0	0
<b>G. Amortización de la Deuda (G = G1 + G2)</b>	0	0	0
G1. Amortización de la Deuda Pública con Gasto No Etiquetado	0	0	0
G2. Amortización de la Deuda Pública con Gasto Etiquetado	0	0	0
<b>A3. Financiamiento Neto (A3 = F - G)</b>	0	0	0

Concepto	Estimado/ Aprobado	Devengado	Recaudado/ Pagado
A1. Ingresos de Libre Disposición	8,000,000	13,462,584	9,341,168
A3.1 Financiamiento Neto con Fuente de Pago de Ingresos de Libre Disposición (A3.1 = F1 - G1)	0	-1,200,000	-1,200,000
F1. Financiamiento con Fuente de Pago de Ingresos de Libre Disposición	0	0	0
G1. Amortización de la Deuda Pública con Gasto No Etiquetado	0	1,200,000	1,200,000
B1. Gasto No Etiquetado (sin incluir Amortización de la Deuda Pública)	0	44,312,436	8,855,501
C1. Remanentes de Ingresos de Libre Disposición aplicados en el periodo	0	38,937,879	38,937,879
<b>V. Balance Presupuestario de Recursos Disponibles (V = A1 + A3.1 - B1 + C1)</b>	8,000,000	6,888,027	38,223,546
<b>VI. Balance Presupuestario de Recursos Disponibles sin Financiamiento Neto (VI = V - A3.1)</b>			

Concepto	Estimado/ Aprobado	Devengado	Recaudado/ Pagado
A2. Transferencias Federales Etiquetadas	0	0	0
A3.2 Financiamiento Neto con Fuente de Pago de Transferencias Federales Etiquetadas (A3.2 = F2 - G2)	0	0	0
F2. Financiamiento con Fuente de Pago de Transferencias Federales Etiquetadas	0	0	0
G2. Amortización de la Deuda Pública con Gasto Etiquetado	0	0	0
B2. Gasto Etiquetado (sin incluir Amortización de la Deuda Pública)	0	0	0
C2. Remanentes de Transferencias Federales Etiquetadas aplicados en el periodo	0	0	0
<b>VII. Balance Presupuestario de Recursos Etiquetados (VII = A2 + A3.2 - B2 + C2)</b>	0	0	0
<b>VIII. Balance Presupuestario de Recursos Etiquetados sin Financiamiento Neto (VIII = VII - A3.2)</b>	0	0	0

DR. JORGE AGUILAR GARCÍA  
DIRECTOR GENERAL

LE ROSA MARY FRANCO RODRÍGUEZ  
DIRECTORA ADMINISTRATIVA

ELABORÓ

REVISÓ

C.P FERNANDO HERNÁNDEZ ESPERICUETA  
JEFE DE LA DIVISIÓN DE RECURSOS FINANCIEROS

C.P GUSTAVO REYES HERNÁNDEZ  
COORDINADOR ADMINISTRATIVO





HOSPITAL CENTRAL DR. IGNACIO MORONES PRIETO						
Estado Analítico de Ingresos Detallado - LDF						
Del 1 de Enero al 31 de Diciembre de 2023						
(PESOS)						
Concepto	Ingreso					Diferencia (e)
	Estimado (e)	Ampliaciones/ (Reducciones)	Modificado	Devengado	Recaudado	
<b>Ingresos de Libre Disposición</b>						
A. Impuestos	0	0	0	0	0	0
B. Cuotas y Aportaciones de Seguridad Social	0	0	0	0	0	0
C. Contribuciones de Mejoras	0	0	0	0	0	0
D. Derechos	0	0	0	0	0	0
E. Productos	0	0	0	0	0	0
F. Aprovechamientos	0	0	0	0	0	0
G. Ingresos por Ventas de Bienes y Servicios	8,000,000	5,462,584	13,462,584	13,462,584	9,341,168	1,341,168
H. Participaciones (H=h1+h2+h3+h4+h5+h6+h7+h8+h9+h10+h11)	0	0	0	0	0	0
h1) Fondo General de Participaciones	0	0	0	0	0	0
h2) Fondo de Fomento Municipal	0	0	0	0	0	0
h3) Fondo de Fiscalización y Recaudación	0	0	0	0	0	0
h4) Fondo de Compensación	0	0	0	0	0	0
h5) Fondo de Extracción de Hidrocarburos	0	0	0	0	0	0
h6) Impuesto Especial Sobre Producción y Servicios	0	0	0	0	0	0
h7) 0.136% de la Recaudación Federal Participable	0	0	0	0	0	0
h8) 3.17% Sobre Extracción de Petróleo	0	0	0	0	0	0
h9) Gasolinas y Diésel	0	0	0	0	0	0
h10) Fondo del Impuesto Sobre la Renta	0	0	0	0	0	0
h11) Fondo de Estabilización de los Ingresos de las Entidades Federativas	0	0	0	0	0	0
I. Incentivos Derivados de la Colaboración Fiscal (I=i1+i2+i3+i4+i5)	0	0	0	0	0	0
i1) Tenencia o Uso de Vehículos	0	0	0	0	0	0
i2) Fondo de Compensación ISAN	0	0	0	0	0	0
i3) Impuesto Sobre Automóviles Nuevos	0	0	0	0	0	0
i4) Fondo de Compensación de Repesos-Intermedios	0	0	0	0	0	0
i5) Otros Incentivos Económicos	0	0	0	0	0	0
J. Transferencias	0	0	0	0	0	0
K. Convenios	0	0	0	0	0	0
k1) Otros Convenios y Subsidios	0	0	0	0	0	0
L. Otros Ingresos de Libre Disposición (L=l1+l2)	0	0	0	0	0	0
l1) Participaciones en Ingresos Locales	0	0	0	0	0	0
l2) Otros Ingresos de Libre Disposición	0	0	0	0	0	0
<b>I. Total de Ingresos de Libre Disposición (I=A+B+C+D+E+F+G+H+I+J+K+L)</b>	<b>8,000,000</b>	<b>5,462,584</b>	<b>13,462,584</b>	<b>13,462,584</b>	<b>9,341,168</b>	<b>1,341,168</b>
<b>Ingresos Excedentes de Ingresos de Libre Disposición</b>						
<b>Transferencias Federales Etiquetadas</b>						
A. Aportaciones (A=a1+a2+a3+a4+a5+a6+a7+a8)	0	0	0	0	0	0
a1) Fondo de Aportaciones para la Nómina Educativa y Gasto Operativo	0	0	0	0	0	0
a2) Fondo de Aportaciones para los Servicios de Salud	0	0	0	0	0	0
a3) Fondo de Aportaciones para la Infraestructura Social	0	0	0	0	0	0
a4) Fondo de Aportaciones para el Fortalecimiento de los Municipios y de las Demarcaciones Territoriales del Distrito Federal	0	0	0	0	0	0
a5) Fondo de Aportaciones Múltiples	0	0	0	0	0	0
a6) Fondo de Aportaciones para la Educación Tecnológica y de Adultos	0	0	0	0	0	0
a7) Fondo de Aportaciones para la Seguridad Pública de los Estados y del Distrito Federal	0	0	0	0	0	0
a8) Fondo de Aportaciones para el Fortalecimiento de las Entidades Federativas	0	0	0	0	0	0
B. Convenios (B=b1+b2+b3+b4)	0	0	0	0	0	0
b1) Convenios de Protección Social en Salud	0	0	0	0	0	0
b2) Convenios de Descentralización	0	0	0	0	0	0
b3) Convenios de Reasignación	0	0	0	0	0	0
b4) Otros Convenios y Subsidios	0	0	0	0	0	0
C. Fondos Distintos de Aportaciones (C=c1+c2)	0	0	0	0	0	0
c1) Fondo para Entidades Federativas y Municipios Productores de Hidrocarburos	0	0	0	0	0	0
c2) Fondo Minero	0	0	0	0	0	0
D. Transferencias, Subsidios y Subvenciones, y Pensiones y Jubilaciones	779,852,155	-229,445	779,622,710	774,233,684	676,803,365	-103,048,790
E. Otras Transferencias Federales Etiquetadas	0	0	0	0	0	0
<b>II. Total de Transferencias Federales Etiquetadas (II = A + B + C + D + E)</b>	<b>779,852,155</b>	<b>-229,445</b>	<b>779,622,710</b>	<b>774,233,684</b>	<b>676,803,365</b>	<b>-103,048,790</b>
<b>III. Ingresos Derivados de Financiamientos (III = A)</b>						
A. Ingresos Derivados de Financiamientos	0	0	0	0	0	0
<b>IV. Total de Ingresos (IV = I + II + III)</b>	<b>787,852,155</b>	<b>5,233,139</b>	<b>783,085,294</b>	<b>787,696,268</b>	<b>686,144,533</b>	<b>-101,707,622</b>
<b>Datos Informativos</b>						
1. Ingresos Derivados de Financiamientos con Fuente de Pago de Ingresos de Libre Disposición	0	0	0	0	0	0
2. Ingresos Derivados de Financiamientos con Fuente de Pago de Transferencias Federales Etiquetadas	0	0	0	0	0	0
3. Ingresos Derivados de Financiamientos (3 = 1 + 2)	0	0	0	0	0	0

DR. JORGE AGUILAR GARCÍA  
DIRECTOR GENERAL

LE ROSA INÉS FRANCO RODRÍGUEZ  
DIRECTORA ADMINISTRATIVA

ELABORÓ

C.P. FERNANDO HERNÁNDEZ ESPERICUETA  
JEFE DE LA DIVISIÓN DE RECURSOS FINANCIEROS

REVISÓ

C.P. GUSTAVO REYES HERNÁNDEZ  
COORDINADOR ADMINISTRATIVO



HOSPITAL CENTRAL DR. IGNACIO MORONES PRIETO						
Estado Analítico del Ejercicio del Presupuesto de Egresos Detallado - LDF						
Clasificación por Objeto del Gasto (Capítulo y Concepto)						
Del 1 de Enero al 31 de Diciembre de 2023						
(PESOS)						
Concepto (c)	Egresos					Subejercicio (e)
	Aprobado (d)	Ampliaciones/ (Reducciones)	Modificado	Devengado	Pagado	
<b>I. Gasto No Etiquetado (I=A+B+C+D+E+F+G+H+I)</b>	<b>6,000,000</b>	<b>5,462,584</b>	<b>13,462,584</b>	<b>82,716,867</b>	<b>47,259,932</b>	<b>-69,254,283</b>
<b>A. Servicios Personales (A=a1+a2+a3+a4+a5+a6+a7)</b>	<b>6,000,000</b>	<b>3,081,620</b>	<b>11,081,620</b>	<b>6,571,381</b>	<b>5,175,411</b>	<b>4,510,238</b>
a1) Remuneraciones al Personal de Carácter Permanente	8,000,000	-2,093,792	5,906,208	-4,528,519	0	10,434,727
a2) Remuneraciones al Personal de Carácter Transitorio	0	0	0	4,430,412	0	-4,430,412
a3) Remuneraciones Adicionales y Especiales	0	4,228,308	4,228,308	4,885,100	4,228,308	-656,792
a4) Seguridad Social	0	0	0	1,561,780	0	-1,561,780
a5) Otras Prestaciones Sociales y Económicas	0	947,103	947,103	222,608	947,103	724,495
a6) Previsiones	0	0	0	0	0	0
a7) Pago de Estímulos a Servidores Públicos	0	0	0	0	0	0
a8) Impuesto sobre nominas y otros que se deriven de una relación laboral	0	0	0	0	0	0
<b>B. Materiales y Suministros (B=b1+b2+b3+b4+b5+b6+b7+b8+b9)</b>	<b>0</b>	<b>1,499,806</b>	<b>1,499,806</b>	<b>1,499,806</b>	<b>1,499,802</b>	<b>0</b>
b1) Materiales de Administración, Emisión de Documentos y Artículos Oficiales	0	864,979	864,979	864,979	864,979	0
b2) Alimentos y Utensilios	0	157,299	157,299	157,299	157,299	0
b3) Materias Primas y Materiales de Producción y Comercialización	0	0	0	0	0	0
b4) Materiales y Artículos de Construcción y de Reparación	0	51,854	51,854	51,854	51,850	0
b5) Productos Químicos, Farmacéuticos y de Laboratorio	0	266,244	266,244	266,244	266,244	0
b6) Combustibles, Lubricantes y Aditivos	0	559	559	559	559	0
b7) Vestuario, Blancos, Prendas de Protección y Artículos Deportivos	0	124,146	124,146	124,146	124,146	0
b8) Materiales y Suministros Para Seguridad	0	0	0	0	0	0
b9) Herramientas, Refacciones y Accesorios Menores	0	34,724	34,724	34,724	34,724	0
<b>C. Servicios Generales (C=c1+c2+c3+c4+c5+c6+c7+c8+c9)</b>	<b>0</b>	<b>881,159</b>	<b>881,159</b>	<b>36,241,249</b>	<b>2,180,288</b>	<b>-35,360,090</b>
c1) Servicios Básicos	0	99,158	99,158	99,158	99,158	-0
c2) Servicios de Arrendamiento	0	77,894	77,894	77,894	77,894	0
c3) Servicios Profesionales, Científicos, Técnicos y Otros Servicios	0	315,966	315,966	177,532	295,249	138,435
c4) Servicios Financieros, Bancarios y Comerciales	0	86,223	86,223	86,223	86,223	0
c5) Servicios de Instalación, Reparación, Mantenimiento y Conservación	0	144,667	144,667	144,667	144,667	0
c6) Servicios de Comunicación Social y Publicidad	0	0	0	0	0	0
c7) Servicios de Traslado y Viáticos	0	40,857	40,857	40,857	40,857	0
c8) Servicios Oficiales	0	10,050	10,050	10,050	10,050	0
c9) Otros Servicios Generales	0	106,343	106,343	35,604,868	1,426,191	-35,458,524
<b>D. Transferencias, Asignaciones, Subsidios y Otras Ayudas (D=d1+d2+d3+d4+d5+d6+d7+d8+d9)</b>	<b>0</b>	<b>0</b>	<b>0</b>	<b>0</b>	<b>0</b>	<b>0</b>
d1) Transferencias Internas y Asignaciones al Sector Público	0	0	0	0	0	0
d2) Transferencias al Resto del Sector Público	0	0	0	0	0	0
d3) Subsidios y Subvenciones	0	0	0	0	0	0
d4) Ayudas Sociales	0	0	0	0	0	0
d5) Pensiones y Jubilaciones	0	0	0	0	0	0
d6) Transferencias a Fideicomisos, Mandatos y Otros Análogos	0	0	0	0	0	0
d7) Transferencias a la Seguridad Social	0	0	0	0	0	0
d8) Donativos	0	0	0	0	0	0
d9) Transferencias al Exterior	0	0	0	0	0	0
<b>E. Bienes Muebles, Inmuebles e Intangibles (E=e1+e2+e3+e4+e5+e6+e7+e8+e9)</b>	<b>0</b>	<b>0</b>	<b>0</b>	<b>0</b>	<b>0</b>	<b>0</b>
e1) Mobiliario y Equipo de Administración	0	0	0	0	0	0
e2) Mobiliario y Equipo Educativo y Recreativo	0	0	0	0	0	0
e3) Equipo e Instrumental Médico y de Laboratorio	0	0	0	0	0	0
e4) Vehículos y Equipo de Transporte	0	0	0	0	0	0
e5) Equipo de Defensa y Seguridad	0	0	0	0	0	0
e6) Maquinaria, Otros Equipos y Herramientas	0	0	0	0	0	0
e7) Activos Biológicos	0	0	0	0	0	0
e8) Bienes Inmuebles	0	0	0	0	0	0
e9) Activos Intangibles	0	0	0	0	0	0
<b>F. Inversión Pública (F=f1+f2+f3)</b>	<b>0</b>	<b>0</b>	<b>0</b>	<b>0</b>	<b>0</b>	<b>0</b>
f1) Obra Pública en Bienes de Dominio Público	0	0	0	0	0	0
f2) Obra Pública en Bienes Propios	0	0	0	0	0	0
f3) Proyectos Productivos y Acciones de Fomento	0	0	0	0	0	0
<b>G. Inversiones Financieras y Otras Provisiones (G=g1+g2+g3+g4+g5+g6+g7)</b>	<b>0</b>	<b>0</b>	<b>0</b>	<b>0</b>	<b>0</b>	<b>0</b>
g1) Inversiones Para el Fomento de Actividades Productivas	0	0	0	0	0	0
g2) Acciones y Participaciones de Capital	0	0	0	0	0	0
g3) Compra de Títulos y Valores	0	0	0	0	0	0
g4) Concesión de Préstamos	0	0	0	0	0	0
g5) Inversiones en Fideicomisos, Mandatos y Otros Análogos	0	0	0	0	0	0
Fideicomiso de Desastres Naturales (Informativo)	0	0	0	0	0	0
g6) Otras Inversiones Financieras	0	0	0	0	0	0
g7) Provisiones para Contingencias y Otras Erogaciones Especiales	0	0	0	0	0	0
<b>H. Participaciones y Aportaciones (H=h1+h2+h3)</b>	<b>0</b>	<b>0</b>	<b>0</b>	<b>0</b>	<b>0</b>	<b>0</b>
h1) Participaciones	0	0	0	0	0	0
h2) Aportaciones	0	0	0	0	0	0
h3) Convenios	0	0	0	0	0	0
<b>I. Deuda Pública (I=i1+i2+i3+i4+i5+i6+i7)</b>	<b>0</b>	<b>0</b>	<b>0</b>	<b>38,404,431</b>	<b>38,404,431</b>	<b>-38,404,431</b>
i1) Amortización de la Deuda Pública	0	0	0	0	0	0
i2) Intereses de la Deuda Pública	0	0	0	0	0	0
i3) Comisiones de la Deuda Pública	0	0	0	0	0	0
i4) Gastos de la Deuda Pública	0	0	0	0	0	0
i5) Costo por Coberturas	0	0	0	0	0	0
i6) Apoyos Financieros	0	0	0	0	0	0
i7) Adeudos de Ejercicios Fiscales Anteriores (ADEFAS)	0	0	0	38,404,431	38,404,431	-38,404,431





II. Gasto Etiquetado (II=A+B+C+D+E+F+G+H+I)	779,852,155	-229,445	779,622,709	810,457,251	705,268,085	-30,834,542
A. Servicios Personales (A=a1+a2+a3+a4+a5+a6+a7)	741,380,647	-163,471	741,217,176	759,981,178	656,057,469	-18,764,002
a1) Remuneraciones al Personal de Carácter Permanente	741,380,647	-528,131,528	213,249,119	208,518,701	186,836,506	4,730,418
a2) Remuneraciones al Personal de Carácter Transitorio	0	8,196,459	8,196,459	8,611,171	12,836,080	-414,712
a3) Remuneraciones Adicionales y Especiales	0	128,290,042	128,290,042	135,303,434	124,818,299	-7,013,392
a4) Seguridad Social	0	132,432,792	132,432,792	134,592,141	99,443,421	-2,159,349
a5) Otras Prestaciones Sociales y Económicas	0	259,048,765	259,048,765	272,955,732	232,123,164	-13,906,967
a6) Previsiones	0	0	0	0	0	0
a7) Pago de Estímulos a Servidores Públicos	0	0	0	0	0	0
B. Materiales y Suministros (B=b1+b2+b3+b4+b5+b6+b7+b8+b9)	0	0	0	0	0	0
b1) Materiales de Administración, Emisión de Documentos y Artículos Oficiales	0	0	0	0	0	0
b2) Alimentos y Utensilios	0	0	0	0	0	0
b3) Materias Primas y Materiales de Producción y Comercialización	0	0	0	0	0	0
b4) Materiales y Artículos de Construcción y de Reparación	0	0	0	0	0	0
b5) Productos Químicos, Farmacéuticos y de Laboratorio	0	0	0	0	0	0
b6) Combustibles, Lubricantes y Aditivos	0	0	0	0	0	0
b7) Vestuario, Blancos, Prendas de Protección y Artículos Deportivos	0	0	0	0	0	0
b8) Materiales y Suministros Para Seguridad	0	0	0	0	0	0
b9) Herramientas, Refacciones y Accesorios Menores	0	0	0	0	0	0
C. Servicios Generales (C=c1+c2+c3+c4+c5+c6+c7+c8+c9)	38,471,508	-65,974	38,405,534	50,476,073	49,210,616	-12,070,539
c1) Servicios Básicos	13,500,000	-791,274	12,708,726	12,708,726	12,708,726	0
c2) Servicios de Arrendamiento	0	0	0	0	0	0
c3) Servicios Profesionales, Científicos, Técnicos y Otros Servicios	24,971,508	0	24,971,508	36,076,573	35,776,591	-11,105,066
c4) Servicios Financieros, Bancarios y Comerciales	0	484,335	484,335	484,335	484,335	0
c5) Servicios de Instalación, Reparación, Mantenimiento y Conservación	0	0	0	0	0	0
c6) Servicios de Comunicación Social y Publicidad	0	0	0	0	0	0
c7) Servicios de Traslado y Viáticos	0	0	0	0	0	0
c8) Servicios Oficiales	0	0	0	0	0	0
c9) Otros Servicios Generales	0	240,965	240,965	1,206,438	240,965	-965,474
D. Transferencias, Asignaciones, Subsidios y Otras Ayudas (D=d1+d2+d3+d4+d5+d6+d7+d8+d9)	0	0	0	0	0	0
d1) Transferencias Internas y Asignaciones al Sector Público	0	0	0	0	0	0
d2) Transferencias al Resto del Sector Público	0	0	0	0	0	0
d3) Subsidios y Subvenciones	0	0	0	0	0	0
d4) Ayudas Sociales	0	0	0	0	0	0
d5) Pensiones y Jubilaciones	0	0	0	0	0	0
d6) Transferencias a Fideicomisos, Mandatos y Otros Análogos	0	0	0	0	0	0
d7) Transferencias a la Seguridad Social	0	0	0	0	0	0
d8) Donativos	0	0	0	0	0	0
d9) Transferencias al Exterior	0	0	0	0	0	0
E. Bienes Muebles, Inmuebles e Intangibles (E=e1+e2+e3+e4+e5+e6+e7+e8+e9)	0	0	0	0	0	0
e1) Mobiliario y Equipo de Administración	0	0	0	0	0	0
e2) Mobiliario y Equipo Educativo y Recreativo	0	0	0	0	0	0
e3) Equipo e Instrumental Médico y de Laboratorio	0	0	0	0	0	0
e4) Vehículos y Equipo de Transporte	0	0	0	0	0	0
e5) Equipo de Defensa y Seguridad	0	0	0	0	0	0
e6) Maquinaria, Otros Equipos y Herramientas	0	0	0	0	0	0
e7) Activos Biológicos	0	0	0	0	0	0
e8) Bienes Inmuebles	0	0	0	0	0	0
e9) Activos Intangibles	0	0	0	0	0	0
F. Inversión Pública (F=f1+f2+f3)	0	0	0	0	0	0
f1) Obra Pública en Bienes de Dominio Público	0	0	0	0	0	0
f2) Obra Pública en Bienes Propios	0	0	0	0	0	0
f3) Proyectos Productivos y Acciones de Fomento	0	0	0	0	0	0
G. Inversiones Financieras y Otras Provisiones (G=g1+g2+g3+g4+g5+g6+g7)	0	0	0	0	0	0
g1) Inversiones Para el Fomento de Actividades Productivas	0	0	0	0	0	0
g2) Acciones y Participaciones de Capital	0	0	0	0	0	0
g3) Compra de Títulos y Valores	0	0	0	0	0	0
g4) Concesión de Préstamos	0	0	0	0	0	0
H. Participaciones y Aportaciones (H=h1+h2+h3)	0	0	0	0	0	0
h1) Participaciones	0	0	0	0	0	0
h2) Aportaciones	0	0	0	0	0	0
h3) Convenios	0	0	0	0	0	0
I. Deuda Pública (I=i1+i2+i3+i4+i5+i6+i7)	0	0	0	0	0	0
i1) Amortización de la Deuda Pública	0	0	0	0	0	0
i2) Intereses de la Deuda Pública	0	0	0	0	0	0
i3) Costo por Coberturas	0	0	0	0	0	0
i4) Apoyos Financieros	0	0	0	0	0	0
i5) Adueros de Ejercicios Fiscales Anteriores (ADEFAS)	0	0	0	0	0	0
III. Total de Egresos (III = I + II)	787,852,155	5,233,139	793,085,294	893,174,118	752,528,018	-100,088,824

DR. JORGE AGUILAR GARCÍA  
DIRECTOR GENERAL

LE ROSA MARÍA FRANCO RODRÍGUEZ  
DIRECTORA ADMINISTRATIVA

ELABORÓ

REVISÓ

C.P FERNANDO HERNÁNDEZ ESPERICUETA  
JEFE DE LA DIVISIÓN DE RECURSOS FINANCIEROS

C.P GUSTAVO REYES HERNÁNDEZ  
COORDINADOR ADMINISTRATIVO



HOSPITAL CENTRAL  
"Dr. Ignacio Morones Prieto"

HOSPITAL CENTRAL DR. IGNACIO MORONES PRIETO						
Estado Analítico del Ejercicio del Presupuesto de Egresos Detallado - LDF						
Clasificación Administrativa						
Del 1 de Enero al 31 de Diciembre de 2023						
(PESOS)						
Concepto (c)	Egresos					Subejercicio (e)
	Aprobado (d)	Ampliaciones/ (Reducciones)	Modificado	Devengado	Pagado	
<b>I. Gasto No Etiquetado (I=A+B+C+D+E+F+G+H)</b>	8,000,000	5,462,584	13,462,584	82,716,867	47,259,932	-69,254,283
A. Hospital Central Dr. Ignacio Morones Prieto	8,000,000	5,462,584	13,462,584	82,716,867	47,259,932	-69,254,283
B. Dependencia o Unidad Administrativa 2	0	0	0	0	0	0
C. Dependencia o Unidad Administrativa 3	0	0	0	0	0	0
D. Dependencia o Unidad Administrativa 4	0	0	0	0	0	0
E. Dependencia o Unidad Administrativa 5	0	0	0	0	0	0
F. Dependencia o Unidad Administrativa 6	0	0	0	0	0	0
G. Dependencia o Unidad Administrativa 7	0	0	0	0	0	0
H. Dependencia o Unidad Administrativa xx	0	0	0	0	0	0
<b>II. Gasto Etiquetado (II=A+B+C+D+E+F+G+H)</b>	779,852,155	-229,445	779,622,709	810,457,251	705,268,085	-30,834,542
A. Hospital Central Dr. Ignacio Morones Prieto	779,852,155	-229,445	779,622,709	810,457,251	705,268,085	-30,834,542
B. Dependencia o Unidad Administrativa 2	0	0	0	0	0	0
C. Dependencia o Unidad Administrativa 3	0	0	0	0	0	0
D. Dependencia o Unidad Administrativa 4	0	0	0	0	0	0
E. Dependencia o Unidad Administrativa 5	0	0	0	0	0	0
F. Dependencia o Unidad Administrativa 6	0	0	0	0	0	0
G. Dependencia o Unidad Administrativa 7	0	0	0	0	0	0
H. Dependencia o Unidad Administrativa xx	0	0	0	0	0	0
<b>III. Total de Egresos (III = I + II)</b>	787,852,155	5,233,139	793,085,294	893,174,118	752,528,018	-100,088,824

DR. JORGE AGUILAR GARCÍA  
DIRECTOR GENERAL

L.E ROSA MARÍA FRANCO RODRÍGUEZ  
DIRECTORA ADMINISTRATIVA

ELABORÓ

C.P FERNANDO HERNÁNDEZ ESPERICUETA  
JEFE DE LA DIVISIÓN DE RECURSOS FINANCIEROS

REVISÓ

C.P GUSTAVO REYES HERNÁNDEZ  
COORDINADOR ADMINISTRATIVO





HOSPITAL CENTRAL DR. IGNACIO MORONES PRIETO Estado Analítico del Ejercicio del Presupuesto de Egresos Detallado - LDF Clasificación Funcional (Finalidad y Función) Del 1 de Enero al 31 de Diciembre de 2023 (PESOS)						
Concepto (c)	Egresos					Subejercicio (e)
	Aprobado (d)	Ampliaciones/ (Reducciones)	Modificado	Devengado	Pagado	
<b>I. Gasto No Etiquetado (I=A+B+C+D)</b>	8,000,000	5,462,584	13,462,584	82,716,867	47,259,932	-69,254,283
<b>A. Gobierno (A=a1+a2+a3+a4+a5+a6+a7+a8)</b>	0	0	0	0	0	0
a1) Legislación	0	0	0	0	0	0
a2) Justicia	0	0	0	0	0	0
a3) Coordinación de la Política de Gobierno	0	0	0	0	0	0
a4) Relaciones Exteriores	0	0	0	0	0	0
a5) Asuntos Financieros y Hacendarios	0	0	0	0	0	0
a6) Seguridad Nacional	0	0	0	0	0	0
a7) Asuntos de Orden Público y de Seguridad Interior	0	0	0	0	0	0
a8) Otros Servicios Generales	0	0	0	0	0	0
<b>B. Desarrollo Social (B=b1+b2+b3+b4+b5+b6+b7)</b>	8,000,000	5,462,584	13,462,584	44,312,436	8,855,501	-30,849,851
b1) Protección Ambiental	0	0	0	0	0	0
b2) Vivienda y Servicios a la Comunidad	0	0	0	0	0	0
b3) Salud	8,000,000	5,462,584	13,462,584	44,312,436	8,855,501	-30,849,851
b4) Recreación, Cultura y Otras Manifestaciones Sociales	0	0	0	0	0	0
b5) Educación	0	0	0	0	0	0
b6) Protección Social	0	0	0	0	0	0
b7) Otros Asuntos Sociales	0	0	0	0	0	0
<b>C. Desarrollo Económico (C=c1+c2+c3+c4+c5+c6+c7+c8+c9)</b>	0	0	0	0	0	0
c1) Asuntos Económicos, Comerciales y Laborales en General	0	0	0	0	0	0
c2) Agropecuaria, Silvicultura, Pesca y Caza	0	0	0	0	0	0
c3) Combustibles y Energía	0	0	0	0	0	0
c4) Minería, Manufacturas y Construcción	0	0	0	0	0	0
c5) Transporte	0	0	0	0	0	0
c6) Comunicaciones	0	0	0	0	0	0
c7) Turismo	0	0	0	0	0	0
c8) Ciencia, Tecnología e Innovación	0	0	0	0	0	0
c9) Otras Industrias y Otros Asuntos Económicos	0	0	0	0	0	0
<b>D. Otras No Clasificadas en Funciones Anteriores (D=d1+d2+d3+d4)</b>	0	0	0	38,404,431	38,404,431	-38,404,431
d1) Transacciones de la Deuda Pública / Costo Financiero de la Deuda	0	0	0	0	0	0
d2) Transferencias, Participaciones y Aportaciones Entre Diferentes Niveles y Ordenes de Gobierno	0	0	0	0	0	0
d3) Saneamiento del Sistema Financiero	0	0	0	38,404,431	38,404,431	-38,404,431
d4) Adeudos de Ejercicios Fiscales Anteriores	0	0	0	0	0	0
<b>II. Gasto Etiquetado (II=A+B+C+D)</b>	779,852,155	-229,445	779,622,709	810,457,251	705,268,085	-30,834,542
<b>A. Gobierno (A=a1+a2+a3+a4+a5+a6+a7+a8)</b>	0	0	0	0	0	0
a1) Legislación	0	0	0	0	0	0
a2) Justicia	0	0	0	0	0	0
a3) Coordinación de la Política de Gobierno	0	0	0	0	0	0
a4) Relaciones Exteriores	0	0	0	0	0	0
a5) Asuntos Financieros y Hacendarios	0	0	0	0	0	0
a6) Seguridad Nacional	0	0	0	0	0	0
a7) Asuntos de Orden Público y de Seguridad Interior	0	0	0	0	0	0
a8) Otros Servicios Generales	0	0	0	0	0	0
<b>B. Desarrollo Social (B=b1+b2+b3+b4+b5+b6+b7)</b>	779,852,155	-229,445	779,622,709	810,457,251	705,268,085	-30,834,542
b1) Protección Ambiental	0	0	0	0	0	0
b2) Vivienda y Servicios a la Comunidad	0	0	0	0	0	0
b3) Salud	779,852,155	-229,445	779,622,709	810,457,251	705,268,085	-30,834,542
b4) Recreación, Cultura y Otras Manifestaciones Sociales	0	0	0	0	0	0
b5) Educación	0	0	0	0	0	0
b6) Protección Social	0	0	0	0	0	0
b7) Otros Asuntos Sociales	0	0	0	0	0	0
<b>C. Desarrollo Económico (C=c1+c2+c3+c4+c5+c6+c7+c8+c9)</b>	0	0	0	0	0	0
c1) Asuntos Económicos, Comerciales y Laborales en General	0	0	0	0	0	0
c2) Agropecuaria, Silvicultura, Pesca y Caza	0	0	0	0	0	0
c3) Combustibles y Energía	0	0	0	0	0	0
c4) Minería, Manufacturas y Construcción	0	0	0	0	0	0
c5) Transporte	0	0	0	0	0	0
c6) Comunicaciones	0	0	0	0	0	0
c7) Turismo	0	0	0	0	0	0
c8) Ciencia, Tecnología e Innovación	0	0	0	0	0	0
c9) Otras Industrias y Otros Asuntos Económicos	0	0	0	0	0	0
<b>D. Otras No Clasificadas en Funciones Anteriores (D=d1+d2+d3+d4)</b>	0	0	0	0	0	0
d1) Transacciones de la Deuda Pública / Costo Financiero de la Deuda	0	0	0	0	0	0
d2) Transferencias, Participaciones y Aportaciones Entre Diferentes Niveles y Ordenes de Gobierno	0	0	0	0	0	0
d3) Saneamiento del Sistema Financiero	0	0	0	0	0	0
d4) Adeudos de Ejercicios Fiscales Anteriores	0	0	0	0	0	0
<b>III. Total de Egresos (III = I + II)</b>	787,852,155	5,233,139	793,085,294	893,174,118	752,528,016	-100,088,824

DR. JORGE AGUILAR GARCÍA  
DIRECTOR GENERAL

ELABORÓ

C.P. FERNANDO HERNÁNDEZ ESPERCUETA  
JEFE DE LA DIVISIÓN DE RECURSOS FINANCIEROS

LE ROSA MARGA FRANCO RODRÍGUEZ  
DIRECTORA ADMINISTRATIVA

REVISÓ

C.P. GUSTAVO REYES HERNÁNDEZ  
COORDINADOR ADMINISTRATIVO



HOSPITAL CENTRAL DR. IGNACIO MORONES PRIETO  
Estado Analítico del Ejercicio del Presupuesto de Egresos Detallado - LDF  
Clasificación de Servicios Personales por Categoría  
Del 1 de Enero al 31 de Diciembre de 2023  
(PESOS)

Concepto (c)	Egresos					Subejercicio (e)
	Aprobado (d)	Ampliaciones/ (Reducciones)	Modificado	Devengado	Pagado	
<b>I. Gasto No Etiquetado (I=A+B+C+D+E+F)</b>	8,000,000	3,081,620	11,081,620	6,571,381	5,175,411	4,510,238
A. Personal Administrativo y de Servicio Público						
B. Magisterio						
C. Servicios de Salud (C=c1+c2)	8,000,000	3,081,620	11,081,620	6,571,381	5,175,411	4,510,238
c1) Personal Administrativo	960,000	369,794	1,329,794	788,566	621,049	541,229
c2) Personal Medico, Paramedico y afin	7,040,000	2,711,825	9,751,825	5,782,815	4,554,362	3,969,010
D. Seguridad Pública						
E. Gastos asociados a la implementación de nuevas leyes federales o reformas a las mismas (E=e1+e2)	0	0	0	0	0	0
e1) Nombre del programa o Ley 1	0	0	0	0	0	0
e2) Nombre del programa o Ley 2	0	0	0	0	0	0
F. Sentencias laborales definitivas	0	0	0	0	0	0
<b>II. Gasto Etiquetado (II=A+B+C+D+E+F)</b>	741,380,647	-163,471	741,217,176	759,981,178	656,057,469	-18,764,002
A. Personal Administrativo y de Servicio Público	0	0	0	0	0	0
B. Magisterio	0	0	0	0	0	0
C. Servicios de Salud (C=c1+c2)	741,380,647	-163,471	741,217,176	759,981,178	656,057,469	-18,764,002
c1) Personal Administrativo	88,965,678	-19,617	88,946,061	91,197,741	78,726,896	-2,251,680
c2) Personal Medico, Paramedico y afin	652,414,969	-143,854	652,271,115	668,783,437	577,330,573	-16,512,322
D. Seguridad Pública	0	0	0	0	0	0
E. Gastos asociados a la implementación de nuevas leyes federales o reformas a las mismas (E=e1+e2)	0	0	0	0	0	0
e1) Nombre del programa o Ley 1	0	0	0	0	0	0
e2) Nombre del programa o Ley 2	0	0	0	0	0	0
F. Sentencias laborales definitivas	0	0	0	0	0	0
<b>III. Total de gasto en Servicios Personales (III = I + II)</b>	749,380,647	2,918,149	752,298,796	766,552,559	661,232,881	-14,253,763

DR. JORGE AGUILAR GARCIA  
DIRECTOR GENERAL

L.E ROSA MARÍA FRANCO RODRIGUEZ  
DIRECTORA ADMINISTRATIVA

ELABORÓ

C.P FERNANDO HERNÁNDEZ ESPERUCUETA  
JEFE DE LA DIVISIÓN DE RECURSOS FINANCIEROS

REVISÓ

C.P GUSTAVO REYES HERNÁNDEZ  
COORDINADOR ADMINISTRATIVO





HOSPITAL CENTRAL DR. IGNACIO MORONES PRIETO						
Resultados de Ingresos - LDF						
(PESOS)						
Concepto (b)	2018 <sup>1</sup> (e)	2019 <sup>1</sup> (e)	2020 <sup>1</sup> (e)	2021 <sup>1</sup> (e)	2022 <sup>1</sup> (e)	2023 <sup>2</sup> (d)
<b>1. Ingresos de Libre Disposición (1=A+B+C+D+E+F+G+H+I+J+K+L)</b>	623,080,666	508,809,559	55,982,498	56,431,525	15,440,800	13,462,584
A. Impuestos	0	0	0	0	0	0
B. Cuotas y Aportaciones de Seguridad Social	0	0	0	0	0	0
C. Contribuciones de Mejoras	0	0	0	0	0	0
D. Derechos	0	0	0	0	0	0
E. Productos	0	0	0	0	0	0
F. Aprovechamientos	0	0	0	0	0	0
G. Ingresos por Ventas de Bienes y Servicios	623,080,666	508,809,559	55,982,498	56,431,525	15,440,800	13,462,584
H. Participaciones	0	0	0	0	0	0
I. Incentivos Derivados de la Colaboración Fiscal	0	0	0	0	0	0
J. Transferencias	0	0	0	0	0	0
K. Convenios	0	0	0	0	0	0
L. Otros Ingresos de Libre Disposición	0	0	0	0	0	0
<b>2. Transferencias Federales Etiquetadas (2=A+B+C+D+E)</b>	543,856,956	631,552,693	951,780,266	852,040,454	840,579,086	774,233,684
A. Aportaciones	0	0	0	0	0	0
B. Convenios	0	0	0	0	0	0
C. Fondos Distintos de Aportaciones	0	0	0	0	0	0
D. Transferencias, Subsidios y Subvenciones, y Pensiones y Jubilaciones	523,856,956	631,552,693	951,780,266	852,040,454	840,579,086	774,233,684
E. Otras Transferencias Federales Etiquetadas	0	0	0	0	0	0
<b>3. Ingresos Derivados de Financiamientos (3=A)</b>	0	0	0	0	0	0
A. Ingresos Derivados de Financiamientos	0	0	0	0	0	0
<b>4. Total de Resultados de Ingresos (4=1+2+3)</b>						
<b>Datos Informativos</b>						
1. Ingresos Derivados de Financiamientos con Fuente de Pago de Ingresos de Libre Disposición	623,080,666	508,809,559	55,982,498	56,431,525	15,440,800	13,462,584
2. Ingresos Derivados de Financiamientos con Fuente de Pago de Transferencias Federales Etiquetadas	543,856,956	631,552,693	951,780,266	852,040,454	840,579,086	774,233,684
3. Ingresos Derivados de Financiamientos (3 = 1 + 2)	1,166,937,622	1,140,362,252	1,007,762,764	908,471,979	856,019,886	787,696,268

<sup>1</sup>. Los importes corresponden al momento contable de los ingresos devengados.

<sup>2</sup>. Los importes corresponden a los ingresos devengados al cierre trimestral más reciente disponible y estimados para el resto del ejercicio.

DR. JORGE AGUILAR GARCÍA  
DIRECTOR GENERAL

L.E ROSA MARÍA EBANCO RODRÍGUEZ  
DIRECTORA ADMINISTRATIVA

ELABORÓ

C.P FERNANDO HERNÁNDEZ ESPERICUETA  
JEFE DE LA DIVISIÓN DE RECURSOS FINANCIEROS

REVISÓ

C.P GUSTAVO REYES HERNÁNDEZ  
COORDINADOR ADMINISTRATIVO

HOSPITAL CENTRAL DR. IGNACIO MORONES PRIETO Resultados de Egresos - LDF (PESOS)						
Concepto (b)	2018 <sup>1</sup> (c)	2019 <sup>1</sup> (c)	2020 <sup>1</sup> (c)	2021 <sup>1</sup> (c)	2022 <sup>1</sup> (c)	2023 <sup>2</sup> (d)
<b>1. Gasto No Etiquetado (1=A+B+C+D+E+F+G+H+I)</b>	926,114,461	681,886,006	311,014,542	5,015,100	51,741,270	82,716,867
A. Servicios Personales	372,247,616	290,982,623	167,667,637	5,015,100	0	6,571,381
B. Materiales y Suministros	226,539,285	233,373,141	44,396,711	0	929,959	1,499,806
C. Servicios Generales	70,360,234	48,690,836	10,345,066	0	46,011,189	36,241,249
D. Transferencias, Asignaciones, Subsidios y Otras Ayudas	0	0	0	0	0	0
E. Bienes Muebles, Inmuebles e Intangibles	1,089,008	2,862,313	1,112,651	0	0	0
F. Inversión Pública	0	0	0	0	0	0
G. Inversiones Financieras y Otras Provisiones	0	0	0	0	0	0
H. Participaciones y Aportaciones	0	0	0	0	0	0
I. Deuda Pública	255,878,318	105,977,093	87,492,477	0	4,800,122	38,404,431
<b>2. Gasto Etiquetado (2=A+B+C+D+E+F+G+H+I)</b>	370,000,000	550,865,134	832,239,589	935,847,481	871,487,158	810,457,251
A. Servicios Personales	345,000,000	448,159,308	555,047,364	700,358,631	729,172,240	759,981,178
B. Materiales y Suministros	25,000,000	36,128,561	170,563,990	34,265,702	4,198,830	0
C. Servicios Generales	0	9,166,029	72,278,732	106,786,534	38,423,036	50,476,073
D. Transferencias, Asignaciones, Subsidios y Otras Ayudas	0	0	0	0	5,296,646	0
E. Bienes Muebles, Inmuebles e Intangibles	0	633,696	461,026	157,751	0	0
F. Inversión Pública	0	0	0	0	0	0
G. Inversiones Financieras y Otras Provisiones	0	0	0	0	0	0
H. Participaciones y Aportaciones	0	0	0	0	0	0
I. Deuda Pública	0	56,777,541	33,888,477	94,278,863	94,396,406	0
<b>3. Total del Resultado de Egresos (3=1+2)</b>	1,296,114,461	1,232,751,140	1,143,254,131	940,862,581	923,228,428	893,174,118

<sup>1</sup>. Los importes corresponden a los egresos totales devengados.

<sup>2</sup>. Los importes corresponden a los egresos devengados al cierre trimestral más reciente disponible y estimados para el resto del ejercicio.


  
DR. JORGE AGUILAR GARCÍA  
DIRECTOR GENERAL

  
L.E. ROSA MARÍA FRANCO RODRÍGUEZ  
DIRECTORA ADMINISTRATIVA

ELABORÓ

  
C.P. FERNANDO HERNÁNDEZ ESPINOSA  
JEFE DE LA DIVISIÓN DE RECURSOS FINANCIEROS

REVISÓ

  
C.P. GUSTAVO REYES HERNÁNDEZ  
COORDINADOR ADMINISTRATIVO





**HOSPITAL CENTRAL DR. IGNACIO MORONES PRIETO**  
 Del 1 de Enero al 31 de Diciembre de 2023  
 Informe sobre Estudios Actuariales - LDF  
 (PESOS)

Concepto (b)	Pensiones y jubilaciones	Salud	Riesgo de trabajo	Invalidez y vida	Otras prestaciones sociales
<b>Tipo de Sistema</b>					
Prestación laboral o Fondo general para trabajadores del estado o municipio	0	0	0	0	0
Beneficio definido, Contribución definida o Mixto	0	0	0	0	0
<b>Población afiliada</b>					
<b>Activos</b>					
Edad máxima	0	0	0	0	0
Edad mínima	0	0	0	0	0
Edad promedio	0	0	0	0	0
<b>Pensionados y Jubilados</b>					
Edad máxima	0	0	0	0	0
Edad mínima	0	0	0	0	0
Edad promedio	0	0	0	0	0
<b>Beneficiarios</b>					
Promedio de años de servicio (trabajadores activos)	0	0	0	0	0
Aportación individual al plan de pensión como % del salario	0	0	0	0	0
Aportación del ente público al plan de pensión como % del salario	0	0	0	0	0
Crecimiento esperado de los pensionados y jubilados (como %)	0	0	0	0	0
Crecimiento esperado de los activos (como %)	0	0	0	0	0
Edad de Jubilación o Pensión	0	0	0	0	0
Esperanza de vida	0	0	0	0	0
<b>Ingresos del Fondo</b>					
Ingresos Anuales al Fondo de Pensiones	0	0	0	0	0
<b>Nómina anual</b>					
Activos	0	0	0	0	0
Pensionados y Jubilados	0	0	0	0	0
Beneficiarios de Pensionados y Jubilados					
<b>Monto mensual por pensión</b>					
Máximo	0	0	0	0	0
Mínimo	0	0	0	0	0
Promedio	0	0	0	0	0
<b>Monto de la reserva</b>					
<b>Valor presente de las obligaciones</b>					
Pensiones y Jubilaciones en curso de pago	0	0	0	0	0
Generación actual	0	0	0	0	0
Generaciones futuras	0	0	0	0	0
<b>Valor presente de las contribuciones asociadas a los sueldos futuros de cotización X%</b>					
Generación actual	0	0	0	0	0
Generaciones futuras	0	0	0	0	0
<b>Valor presente de aportaciones futuras</b>					
Generación actual	0	0	0	0	0
Generaciones futuras	0	0	0	0	0
Otros Ingresos	0	0	0	0	0
<b>Déficit/superávit actuarial</b>					
Generación actual	0	0	0	0	0
Generaciones futuras	0	0	0	0	0
<b>Período de suficiencia</b>					
Año de descapitalización	0	0	0	0	0
Tasa de rendimiento	0	0	0	0	0
<b>Estudio actuarial</b>					
Año de elaboración del estudio actuarial	0	0	0	0	0
Empresa que elaboró el estudio actuarial	0	0	0	0	0

DR. JORGE AGUILAR GARCÍA  
DIRECTOR GENERAL

LE ROSA MARÍA FRANCO RODRÍGUEZ  
DIRECTORA ADMINISTRATIVA

ELABORÓ

C.P. FERNANDO HERNÁNDEZ ESPERICUETA  
JEFE DE LA DIVISIÓN DE RECURSOS FINANCIEROS

REVISÓ

C.P. GUSTAVO REYES HERNÁNDEZ  
COORDINADOR ADMINISTRATIVO



**HOSPITAL CENTRAL DR. IGNACIO MORONES PRIETO**  
Guía de Cumplimiento de la Ley de Disciplina Financiera de las Entidades Federativas y Municipios  
Del 1 de Enero al 31 de Diciembre de 2023

Indicadores de Observancia (a)	Implementación		Resultado		Fundamento (b)	Comentarios (c)
	SI	NO				
	Mecanismo de Verificación (d)	Fecha estimada de cumplimiento (e)	Monto o valor (f)	Unidad (pesos/corrientes) (g)		
<b>INDICADORES PRESUPUESTARIOS</b>						
<b>A. INDICADORES CUANTITATIVOS</b>						
<b>1. Balance Presupuestario Sostenible (a)</b>						
a. Propuesto	Iniciativa de Ley de Ingresos y Proyecto de Presupuesto de Egresos		31/12/2023	0	pesos	Art. 6 y 18 de la LDF
b. Estimado / Aprobado	Ley de Ingresos y Presupuesto de Egresos		31/12/2023	0	pesos	Art. 6 y 18 de la LDF
c. Devengado	Cuenta Pública / Formato 4 LDF		31/12/2023	-47,073,419	pesos	Art. 6 y 18 de la LDF
<b>2. Balance Presupuestario de Recursos Disponibles Sostenible (a)</b>						
a. Propuesto	Iniciativa de Ley de Ingresos y Proyecto de Presupuesto de Egresos			NA	pesos	Art. 6 y 18 de la LDF
b. Estimado / Aprobado	Ley de Ingresos y Presupuesto de Egresos			NA	pesos	Art. 6 y 18 de la LDF
c. Devengado	Cuenta Pública / Formato 4 LDF			NA	pesos	Art. 6 y 18 de la LDF
<b>3. Financiamiento Neto dentro del Techo de Financiamiento Neto (a)</b>						
a. Propuesto	Iniciativa de Ley de Ingresos			NA	pesos	Art. 6, 19 y 46 de la LDF
b. Estimado	Ley de Ingresos			NA	pesos	Art. 6, 19 y 46 de la LDF
c. Devengado	Cuenta Pública / Formato 4 LDF			NA	pesos	Art. 6, 19 y 46 de la LDF
<b>4. Recursos destinados a la atención de desastres naturales</b>						
<b>a. Asignación al rubro para desastres naturales (a)</b>						
a.1 Aprobado	Reporte Trm. Formato 6 (a)			NA	pesos	Art. 9 de la LDF
a.2 Propuesto	Cuenta Pública / Formato 6 (a)			NA	pesos	Art. 9 de la LDF
b. Aportación prometida realizada por la Entidad Federativa durante los 5 ejercicios previos, para infraestructura dañada por desastres naturales (a)	Autorizaciones de recursos aprobadas por el FONDEH			NA	pesos	Art. 9 de la LDF
c. Saldo del rubro para desastres naturales (a)	Cuenta Pública / Auxiliar de Cuentas			NA	pesos	Art. 9 de la LDF
d. Costo prometido de los últimos 5 ejercicios de la reconstrucción de infraestructura dañada por desastres naturales (a)	Autorizaciones de recursos aprobadas por el FONDEH			NA	pesos	Art. 9 de la LDF
<b>5. Techo para servicios personales (a)</b>						
a. Asignación en el Presupuesto de Egresos	Reporte Trm. Formato 6 (a)		31/12/2023	740,380,647	pesos	Art. 10 y 21 de la LDF
b. Devengado	Reporte Trm. Formato 6 (a)		31/12/2023	766,562,559	pesos	Art. 10, 19, 21 y 21 de la LDF
<b>6. Provisiones de gasto para compromisos de pago derivados de APPs (a)</b>						
a. Asignación en el Presupuesto de Egresos	Presupuesto de Egresos		NA	NA	pesos	Art. 11 y 21 de la LDF
<b>7. Techo de ADEFAS para el ejercicio fiscal (a)</b>						
a. Propuesto	Proyecto de Presupuesto de Egresos		31/12/2023	0	pesos	Art. 12 y 20 de la LDF
b. Aprobado	Reporte Trm. Formato 6 (a)		31/12/2023	0	pesos	Art. 12 y 20 de la LDF
c. Devengado	Cuenta Pública / Formato 6 (a)		31/12/2023	38,404,431	pesos	Art. 12 y 20 de la LDF
<b>B. INDICADORES CUALITATIVOS</b>						
<b>1. Iniciativa de Ley de Ingresos y Proyecto de Presupuesto de Egresos</b>						
a. Objetivos anuales, estratégicos y metas para el ejercicio fiscal (a)	Iniciativa de Ley de Ingresos y Proyecto de Presupuesto de Egresos					Art. 5 y 18 de la LDF
b. Proyecciones de ejercicio posteriores (a)	Iniciativa de Ley de Ingresos y Proyecto de Presupuesto de Egresos / Formatos 7 (a) y (b)					Art. 5 y 18 de la LDF
c. Descripción de riesgos relevantes y propuestas de acción para enfrentarlos (a)	Iniciativa de Ley de Ingresos y Proyecto de Presupuesto de Egresos					Art. 5 y 18 de la LDF
d. Resultados de ejercicios fiscales anteriores y el ejercicio fiscal en cuestión (a)	Iniciativa de Ley de Ingresos y Proyecto de Presupuesto de Egresos / Formatos 7 (c) y (d)					Art. 5 y 18 de la LDF
e. Estado actual de las penales de sus investigadores (a)	Proyecto de Presupuesto de Egresos / Formato 8					Art. 5 y 18 de la LDF
<b>2. Balance Presupuestario de Recursos Disponibles, en caso de ser negativo</b>						
a. Razones excepcionales que justifiquen el Balance Presupuestario de Recursos Disponibles negativo (a)	Iniciativa de Ley de Ingresos o Proyecto de Presupuesto de Egresos					Art. 6 y 19 de la LDF
b. Fuente de recursos para cubrir el Balance Presupuestario de Recursos Disponibles negativo (a)	Iniciativa de Ley de Ingresos o Proyecto de Presupuesto de Egresos					Art. 6 y 19 de la LDF
c. Número de ejercicios fiscales y acciones necesarias para cubrir el Balance Presupuestario de Recursos Disponibles negativo (a)	Iniciativa de Ley de Ingresos o Proyecto de Presupuesto de Egresos					Art. 6 y 19 de la LDF
d. Informes trimestrales sobre el avance de las acciones para recuperar el Balance Presupuestario de Recursos Disponibles (a)	Reporte Trm. y Cuenta Pública					Art. 6 y 19 de la LDF
<b>3. Servicios Personales</b>						
a. Remuneraciones de los servidores públicos (a)	Proyecto de Presupuesto					Art. 10 y 21 de la LDF
b. Provisiones salariales y estancias para cubrir incrementos salariales, creación de plazas y otros (a)	Proyecto de Presupuesto					Art. 10 y 21 de la LDF



HOSPITAL CENTRAL DR. IGNACIO MORONES PRIETO  
Guía de Cumplimiento de la Ley de Disciplina Financiera de las Entidades Federativas y Municipios  
Del 1 de Enero al 31 de Diciembre de 2023

Indicadores de Observancia (c)	Implementación		Resultado		Fundamento (h)	Comentarios (i)
	SI	NO	Monto o valor (f)	Unidad (pesos/porcentaje) (g)		
	Mecanismo de Verificación (d)	Fecha estimada de cumplimiento (e)				
<b>INDICADORES DEL EJERCICIO PRESUPUESTARIO</b>						
<b>A. INDICADORES CUANTITATIVOS</b>						
<b>1 Ingresos Excedentes derivados de Ingresos de Libre Disposición</b>						
a. Monto de Ingresos Excedentes derivados de ILD (ee)	Cuenta Pública / Formato 5			pesos	Art. 14 y 21 de la LDF	
b. Monto de Ingresos Excedentes derivados de ILD destinados al fin del A.14, fracción I de la LDF (ff)	Cuenta Pública			pesos	Art. 14 y 21 de la LDF	
c. Monto de Ingresos Excedentes derivados de ILD destinados al fin del A.14, fracción II, a) de la LDF (gg)	Cuenta Pública			pesos	Art. 14 y 21 de la LDF	
d. Monto de Ingresos Excedentes derivados de ILD destinados al fin del A.14, fracción II, b) de la LDF (hh)	Cuenta Pública			pesos	Art. 14 y 21 de la LDF	
e. Monto de Ingresos Excedentes derivados de ILD destinados al fin del artículo noveno transitorio de la LDF (ii)				pesos	Art. Noveno Transitorio de la LDF	
f. Monto de Ingresos Excedentes derivados de ILD destinados al fin señalado por el Artículo 14, párrafo segundo y en el artículo 21 y Noveno Transitorio de la LDF (jj)				pesos	Art. 14 y 21 de la LDF	
g. Monto de Ingresos Excedentes derivados de ILD en un nivel de endeudamiento sostenible de acuerdo al Sistema de Alertas hasta por el 5% de los recursos para cubrir el Gasto Corriente (kk)				pesos	Art. 14 y 21 de la LDF	
<b>B. INDICADORES CUALITATIVOS</b>						
1 Análisis Costo-Beneficio para programas o proyectos de inversión mayores a 10 millones de UDIS (ll)	Página de Internet de la Secretaría de Finanzas o Tesorería Municipal				Art. 13 frac. III y 21 de la LDF	
2 Análisis de conveniencia y análisis de transferencia de riesgos de los proyectos APPs (kk)	Página de Internet de la Secretaría de Finanzas o Tesorería Municipal				Art. 13 frac. III y 21 de la LDF	
3 Identificación de población objetivo, destino y temporalidad de subsidios (ll)	Página de Internet de la Secretaría de Finanzas o Tesorería Municipal				Art. 13 frac. VII y 21 de la LDF	
<b>INDICADORES DE DEUDA PÚBLICA</b>						
<b>A. INDICADORES CUANTITATIVOS</b>						
<b>1 Obligaciones a Corto Plazo</b>						
a. Límite de Obligaciones a Corto Plazo (mm)				pesos	Art. 30 frac. I de la LDF	
b. Obligaciones a Corto Plazo (nn)				pesos	Art. 30 frac. I de la LDF	

DR. JORGE AGUILAR GARCÍA  
DIRECTOR GENERAL

LE ROSA MARÍA FRANCO RODRÍGUEZ  
DIRECTORA ADMINISTRATIVA

ELABORÓ

REVISÓ

C.P. FERNANDO HERNÁNDEZ ESPERICUETA  
JEFE DE LA DIVISIÓN DE RECURSOS FINANCIEROS

C.P. GUSTAVO REYES HERNÁNDEZ  
COORDINADOR ADMINISTRATIVO